

Reading Connection

Ideas para triunfar en la lectura

Beginning Edition


Diciembre de 2005

Libros del mes

Para leer en voz alta


■ *It Looked Like Spilt Milk*

¿Ha intentado alguna vez encontrar formas en las nubes con su hijo? La forma en el libro de Charles G. Shaw cambia en cada hasta que en la última página se revela su auténtica identidad. El texto en verso es perfecto para lectores principiantes.



■ *The Biggest Frog in Australia*

Cuando una rana gigante se bebe toda el agua de Australia, los demás animales intentan engañarla para que abra la boca y poder beber ellos. Disfruten descubriendo los animales



de Australia en la versión de Susan Roth de esta original y fantástica historia.

■ *Thomas' Snowsuit*

La madre, la maestra y la directora de la escuela de Tomás intentan por todos los medios meterlo en su traje de nieve. En el proceso, la maestra termina en ropa interior y la directora se jubila y se marcha a Arizona. Una divertidísima historia de Robert Munsch. (Disponible en español.)

■ *How to Make an Apple Pie and See the World*


¿Qué haría si quisiera hacer una tarta pero ya ha cerrado la tienda? El pastelero en el cuento de Marjorie Priceman viaja por todo el mundo en busca de ingredientes.

Aprenda de dónde vienen los distintos alimentos y a hacer una tarta.



Del ABC a los cuentos

Cuando su hijo haya aprendido las letras del abecedario y los sonidos que representan ya está en camino a triunfar con la lectura. He aquí algunas ideas sobre cómo funciona el lenguaje. Compártalas con su hijo cuando lea.



Las letras forman palabras

Cuando juntan letras, los escritores crean palabras que podemos leer. Las palabras son las mismas que usamos para contar cuentos, hacer preguntas, dar instrucciones y para comunicarnos: son el lenguaje.

Consejo: Señale las letras en palabras conocidas, como el nombre de su hijo, o términos que le resulten familiares en señales de la calle o de las tiendas.

Las palabras forman frases

Una frase está formada por palabras separadas por espacios. Cuando un niño empieza a identificar palabras en la frase en vez de ver sólo una serie de letras, la lectura se hace más fácil.

Consejo: Señale cada palabra mientras lee y anime a su hijo a hacer lo mismo hasta que adquiera facilidad. Déle un puntero para señalar, algo como un lápiz con una goma de colores en el extremo.

Las frases cuentan cuentos

Los lectores en desarrollo necesitan aprender a leer palabras y frases en vez de depender de las ilustraciones. En el período de la prelectura, los niños se inventan a menudo historias basándose en las ilustraciones y los lectores

principiantes las utilizan como pistas para el argumento de los cuentos. Pero con el paso del tiempo, los lectores deberían depender más del texto y menos de las ilustraciones.

Consejo: Si cree que su hijo no se fija en las palabras pero es capaz de reconocerlas, tape la ilustración con la mano y pídale que intente leer la frase. ♥


Introducción a los libros

¿Quiere ayudar a su hija a leer con más soltura y seguridad? Cuando le den un libro nuevo, animela a echarle un vistazo antes de empezar a leer. He aquí unas cuantas ideas para introducir a su hija en su próximo libro:

■ Miren juntas la tapa y lean el título. Pregunte a su hija si se le ocurre de qué va a tratar el libro.

■ Pasen las páginas y observen las ilustraciones. Pregunte: "¿Quiénes son los personajes? ¿Qué estarán haciendo?"

■ Encuentre unas cuantas palabras difíciles en el libro. Ayude a su hija a pronunciarlas antes de empezar a leer en serio. Si fuera necesario, explique lo que significan. ♥



Historias de todo el mundo

Los cuentos clásicos, como los cuentos de hadas, han sido adaptados por gente de todo el mundo. Lean con su hija los cuentos que les indicamos junto con sus versiones tradicionales. Luego comenten en qué se parecen y en qué se diferencian. Mejorará su comprensión y aprenderá sobre gente de otros tiempos y culturas.

● *Lon Po Po: A Red-Riding Hood Story from China* de Ed Young. En esta versión de Caperucita Roja, tres niñas pequeñas chinas engañan a un lobo tentándolo con nueces de gingko.



● *Mufaro's Beautiful Daughters* de John Steptoe. Esta versión de Cenicienta tiene lugar en África donde dos hermanas, una amable y otra egoísta, compiten para ver quién se casa con el Gran Rey.

● *The Gingerbread Boy* de Richard Egielski. En esta versión moderna de *El hombrecito de jengibre*, la galleta se escapa por las calles de Nueva York, donde los neoyorquinos lo persiguen y él se encuentra con un zorro.

● *The Princess and the Pizza* de Mary Jane y Herm Auch. En la versión moderna de *La princesa y el guisante*, además de descubrir un guisante bajo el colchón, la princesa tiene que ganar un concurso de cocina para casarse con el príncipe. ♥

Jugando con palabras

Lanza el dado

Sus hijos pueden aprender a escribir palabras nuevas y a practicar las que ya se saben con esta divertida actividad.



Recoja seis dados de juegos de mesa viejos o compre dados nuevos. Cubra los puntos de los dados con cuadrados de cinta de pintor.

Con un rotulador imborrable, escriba una letra en cada lado de cada dado. (En total hay 36 lados.) Un dado debería tener sólo vocales ("a", "e", "i", "o" y "u") y la "y". En los otros dados escriba dos de cada una de las letras "c", "d", "h", "l", "m", "n", "p", "r", "s" y "t" y una de estas 10 letras que se usan menos frecuentemente en inglés ("b", "f", "g", "j", "k", "q", "v", "w", "x" y "z").

Túrnense lanzando el dado y formando palabras con las letras que salgan. Haga una lista con las palabras que se les ocurran a sus hijos y vean si pueden convertirlas en frases. ♥

NUESTRA FINALIDAD

Proporcionar a los padres atareados ideas prácticas que promuevan la lectura, la escritura y la expresión oral de sus hijos.

Resources for Educators, una filial de Aspen Publishers, Inc.

3035 Valley Avenue, Suite 103, Winchester, VA 22601
(540) 723-0322 • rfcustomer@aspenpublishers.com
ISSN 1540-5656

Lee, escribe y ¡juega!

¿Sabía que los niños aprenden jugando? He aquí formas de aprovechar el tiempo dedicado al juego para leer y escribir:

▲ Dé a su hija libros de cocina, un cuaderno, tarjetas de cartulina y lápices. Sugírela que lea y escriba recetas de cocina, menús o listas de la compra. Ofrezcale cajas de comida vacías para que practique "irse de compras" al supermercado.

▲ Que su hija juegue a la oficina con libretas para mensajes, notas adhesivas y sobres. Podría darle también calendarios viejos, tarjetas de felicitación y guías telefónicas. Podría jugar a recoger mensajes telefónicos o a enviar cartas.

▲ Una pizarra tradicional o una blanca junto con tizas de colores o rotuladores sirven para jugar a muchas cosas. Por ejemplo, su hija podría jugar a "dar clase" o hacer un cartel anunciando un puesto ficticio de limonada. ♥



De padre a padre

Deberes sin dolor

Cuando mi hijo empezó a traer deberes a casa, nuestras tardes se llenaron todavía más. Así que mi esposo y yo establecimos unas cuantas normas.

En cuanto Jason vuelve de la escuela se relaja durante unos minutos y merienda. Luego hace los deberes. Tiene el resto de la tarde para jugar y no deja los deberes para la noche, cuando está cansado y con sueño.

También ayudamos a Jason a dividir los deberes

entre aquéllos que puede hacer solo y aquéllos para los que necesita ayuda. Puede escribir en su diario o leer en voz alta el capítulo de un libro y luego uno de nosotros le pregunta el vocabulario.

Finalmente, hemos creado un espacio de estudio en la cocina, lejos de la TV y de otras distracciones. Ahora Jason hace su tarea con más rapidez y con menos frustraciones.

La hora de los deberes pasa sin sobresaltos y Jason se ha vuelto mucho más responsable. ♥

