

Reading Connection

Ideas para triunfar en la lectura

Beginning Edition

Noviembre de 2005

Libros del mes

Para leer en voz alta

■ Officer Buckle and Gloria

Las asambleas que organiza el oficial Buckle para enseñar seguridad son bastante aburridas hasta que un día su perra Gloria se vuelve la estrella del programa. Los estudiantes se sientan y prestan atención y, de repente, la escuela es un lugar mucho más seguro.

El cuento de Peggy Rathmann hará reír a los lectores y les enseñará normas de seguridad.



■ Joseph Had a Little Overcoat

¿Puede sacar algo de nada? Joseph se esfuerza en este libro de Simms Taback sobre un hombre y su abrigo. El harapiento abrigo se convierte en chaqueta, en chaleco y en bufanda hasta que no queda nada de él. ¿Qué hará entonces Joseph?

■ There's No Place Like Space

En este libro de no ficción sobre el espacio escrito por Tish Rabe, el protagonista es el Gato en el Sombrero de Dr. Seuss. El gato lleva a los lectores de viaje por el sistema solar, con versos




rimados que enseñan cosas sobre los planetas y las estrellas.

■ Gracias, the Thanksgiving Turkey

Miguel le toma cariño al pavo de su familia. Hasta le pone nombre. Pero, ¿podrá salvar a su mascota de la mesa del Día de Acción de

Gracias? Lean el libro de Joy Cowley para averiguarlo. (Disponible en español.)



Escribir en equipo

¿Le cuesta trabajo escribir a su hijo? A veces los niños tienen ideas estupendas, pero plasmarlas en el papel es una lucha. Ayúdelos escribiendo cuentos con ellos en casa. He aquí cómo.


Elijan una idea. Quizá su hija piense que no le ocurre nada interesante que se pueda convertir en una historia. Hable con ella de acontecimientos que han tenido lugar recientemente, por ejemplo una excursión o una niña nueva en su clase. ¡No se sorprenda si le cuenta un montón de cosas!

Túrnense para escribir. Diga a su hijo que escriba las frases de una en una: "El lunes fuimos de excursión". Luego dígame que escriba las letras y las palabras que conozca. Por ejemplo, quizá pueda escribir "el", "fuimos" y "de". En el caso de palabras más largas, dígame que escriba por lo menos la primera letra. Si le pide ayuda, escríble dos o tres letras más.

Educación en casa

La colaboración de los padres contribuye enormemente a que los niños lean bien. He aquí algunas cosas que puede hacer en casa para reforzar las enseñanzas de lectura y escritura que su hijo recibe en la escuela:

- Lea a su hijo y con él todos los días (en especial las lecturas que le han mandado en la escuela).
- Pida a su hijo que le lea los cuentos que ha escrito en la escuela.
- Tenga materiales de lectura y escritura en casa para poder practicar. Ofrezca a sus hijos libros, revistas, periódicos, lápices, bolis de colores, papel y sobres.
- Procure que su hijo lo vea a usted leer a menudo.
- Esté en contacto con la maestra de su hija para vigilar su progreso. ♥



Haga preguntas. Anime a su hija a añadir más detalles a su historia haciéndole preguntas sobre su tema. "¿Qué pasó cuando te montaste en el autobús?" Ayúdela a transformar sus respuestas en frases que puedan escribir juntas.

Consejo: Deje que se le ocurran a su hijo la mayoría de las ideas, pero escriban la historia juntos. Así su hijo desarrollará libremente su creatividad. ♥



P&R Sin perder el rumbo

P Me he dado cuenta de que los amigos de mi hijo leen libros con más rapidez que él. Me temo que se esté quedando atrás o que tenga una discapacidad de aprendizaje. ¿Qué puedo hacer?

R Varias razones podrían explicar que un niño no lea tan bien como otros de su misma edad. Lo primero que debería hacer usted es preguntar a la maestra de su hijo si está preocupada por su progreso. Si es así, averigüe qué aspecto de la lectura le resulta difícil al niño. ¿Le cuesta esfuerzo memorizar palabras básicas? ¿Es capaz de utilizar la fonética para pronunciar palabras? Con lo que la maestra le diga usted puede formarse un plan de trabajo con su hijo en casa. Por ejemplo, podría hacerle



examencitos de palabras básicas o leer con él y animarlo a pronunciar las palabras sílaba a sílaba.


Entérese de si hay recursos de apoyo en la escuela, como maestros particulares, que pueden trabajar a solas con su hijo. Quizá le esté costando empezar, pero si no mejora en lectura con un poco de ayuda extra, averigüe en la escuela de qué opciones dispone, por ejemplo la posibilidad de que examinen a su hijo por si

tuviera una discapacidad de aprendizaje. Cuando un niño tiene problemas con la lectura es importante descubrirlo temprano para que no se quede irremediadamente detrás. ♥



Jugando con palabras Escribir jeroglíficos

¿Le gustan los rompecabezas a su hija? Enséñele a escribir una carta rompecabezas, al estilo de los jeroglíficos. Un jeroglífico es un rompecabezas en el que palabras o sílabas son sustituidas por imágenes o símbolos. Escribir una carta jeroglífico le dará ocasión de aprender palabras nuevas y de practicar la ortografía.



Piense con su hija en palabras que puedan representarse con imágenes. Por ejemplo, para “Toma notas” podría escribir la sílaba “to”, luego el dibujo de una mano, y finalmente la sílaba “tas”.

Nota editorial: Recuerde a su hija que escriba una lista de los símbolos y lo que representan. ♥

NUESTRA FINALIDAD

Proporcionar a los padres atareados ideas prácticas que promuevan la lectura, la escritura y la expresión oral de sus hijos.

Resources for Educators, una filial de Aspen Publishers, Inc.
3035 Valley Avenue, Suite 103, Winchester, VA 22601
(540) 723-0322 • rfeustomer@aspenpubl.com
ISSN 1540-5656

De padre a padre

Juego del 1-2-3

A mis hijos les cuesta trabajo a veces seguir instrucciones cuando contienen más de uno o dos pasos. Pero juegan muy bien. Así que cuando necesito que hagan varias cosas, les digo que vamos a jugar al “juego del 1-2-3”.

Si tenemos que salir deprisa de casa, les digo: “Tenéis que hacer tres cosas. Número uno, peinarse. Número dos, poneros los zapatos. Número tres, agarrar la mochila”. Cuando nos montamos en el auto son ellos los que me mandan que haga tres cosas como por ejemplo poner la radio. Esto es un buen truco, pues así recuerdan exactamente cuántas tareas han de realizar antes de que les toque dirigir el juego a ellos.

Nuestro juego también ha ayudado a mis hijos con los deberes. Les pregunto cuántos pasos hay en las instrucciones de la tarea. Y al repasarles los deberes me doy cuenta de que raramente se saltan un paso. ♥



Matemáticas + lectura = diversión

Cuando su hijo lea, combine la lectura con la práctica de matemáticas. Lean estos libros juntos en casa:

▲ *The Greedy Triangle* de Marilyn Burns enseña que uno encuentra formas en los sitios más inesperados: aparecen triángulos cuando te pones las manos en las caderas y los balones de fútbol están cubiertos de pentágonos. Pida a su hijo que busque formas por su casa.



▲ En *The Doorbell Rang*, de Pat Hutchins, dos niños reparten una docena de galletas entre sus amigos. Recorten doce círculos en papel marrón y utilícenlos para dramatizar la historia.

▲ El gusano en *Inch by Inch*, de Leo Lionni, mide con su cuerpo cosas para los pájaros. Hagan una regla de un metro con papel verde. Dibujen 12 gusanos (cada uno de una pulgada) a lo largo de la tira de papel y úsenla para medir objetos de la casa. ♥

