

Reading Connection

Ideas para triunfar en la lectura

Beginning Edition

Marzo de 2007

Renton School District

Libros del mes

Para leer en voz alta



■ *This Is the Van That Dad Cleaned*

Paquetes de ketchup y palomitas dulces ensucian la camioneta familiar en esta variación de la rima infantil "La casa que Jack levantó". Tras limpiar la camioneta papá lleva a los niños de paseo. Mientras conduce se produce más suciedad.

Una historia perfecta para leer en voz alta escrita por Lisa Campbell Ernst.



■ *The Pain and the Great One*

En el libro de Judy Bloom sobre la rivalidad entre hermanos, la hermana ("La magnífica") está celosa porque a su hermanito ("El pesado") lo tratan como a un bebé. Pero él se queja de que ella hace cosas que a él no le permiten. Al final cada uno descubre que la vida es más divertida en compañía del otro.

■ *The Cloud Book*

Aprender sobre las nubes es entretenido con este libro de ciencias para niños pequeños. Tomie de Paola explica de dónde vienen las nubes y cómo servirse de ellas para predecir el tiempo. Los niños aprenderán también a identificar

10 tipos de nubes comparándolas a cosas que conocen (los cúmulos parecen bolas de algodón).



■ *A Very Unusual Dog*

Jonathan lleva al parque a su perro invisible, le deja que vea la TV y le da de comer migas de pan. Su hermana mayor se ríe de él pero su abuela cree que Perro existe de verdad. Si su hijo ha tenido alguna vez un amigo imaginario disfrutará con esta historia de Dorothy Joan Harris. (Disponible en español.)



Práctica de escritura

A los niños que les gusta escribir les suele gustar también leer. Haga tiempo para que su hijo escriba cada día con estas prácticas ideas.

■ **Describe las diversiones familiares.** Hagan fotos de una actividad familiar (volar una cometa, lavar el auto). Luego ayude a su hijo a colocar las fotos en orden y a escribir una frase sobre cada una. Esto le ayudará a practicar la escritura y el concepto de secuencia.

■ **Escribe una receta.** Cuando cocinen juntos, usted y su hijo pueden escribir cómo se hace un sándwich de manteca de cacahuete y banana: "Extender manteca de cacahuete en dos trozos de pan..." Sugíerale que se invente también una receta loca (tacos de diente de león, estofado de camiseta). Se divertirá y aprenderá a escribir instrucciones con claridad.

■ **Hazte reportero.** Anime a su hijo a "cubrir" un acontecimiento familiar, por ejemplo una excursión al zoo. Explique que



los reporteros empiezan siempre con estas cinco preguntas: "¿Quién?" "¿Qué?" "¿Cuándo?" "¿Dónde?" "¿Por qué?" Su hijo puede entrevistar a familiares, anotar sus respuestas y redactar una historia. Esto le ayudará a desarrollar habilidades que necesita para escribir trabajos en la escuela.

■ **Lleva un diario.** Invite a su hijo a apuntar lo que hace o lo que piensa cada día. Puede dictárselo a usted o escribirlo en un cuaderno que coloque al lado de su cama. Su hijo aprenderá a escribir con regularidad ¡y además lo pasará bien leyendo sobre su propia vida! ♥

Lista sobre la lectura

Aficione a su hijo a la lectura haciendo que los libros sean una parte importante de la vida familiar. He aquí una lista de cosas que hay que tener en cuenta:

- ✓ Leo a mi hija todos los días.
- ✓ Tenemos una variedad de libros en diferentes habitaciones para que mi hija los lea sola.

✓ Procuero que mi hija me vea leyendo y me oiga hablar de lo que leo.

✓ Señalo palabras que veo (en las tiendas, en las señales de tráfico).

✓ Pido a mi hija que me lea a mí.

✓ Vamos a bibliotecas, librerías, ferias de libros y ventas de libros usados.


✓ Regalo libros en fiestas y cumpleaños. ♥



Un mundo de libros

Los libros pueden traerle el mundo a su hija hasta su propia casa. Ayúdela a aprender sobre gente y lugares del mundo leyendo historias y haciendo actividades como las siguientes:

▲ Cuando su hija se acuesta, los niños en Australia comen el almuerzo del día siguiente. *Somewhere in the World Right Now* de Stacey Schuett explica las diferentes zonas horarias e ilustra



otras culturas. Pregúntele a su hija qué cree que está ocurriendo en el otro lado del mundo ahora mismo.

▲ *The Seven Continents* y *The Four Oceans* son dos libros de no ficción escritos por Wil Mara que introducen al mundo de la geografía. Ayude a su hija a situar los continentes y los océanos en un mapa. Coloque papel blanco sobre el mapa, calque los continentes y recórtelos. Su hija puede colocarlos sobre el mapa para aprender dónde se encuentran.


▲ El pelo y la piel de los niños se comparan a la canela, a la nuez y al trigo en *All the Colors of the Earth*, de Sheila Hamanaka. Su hija descubrirá que los distintos colores de piel son maravillosos. Pídale que encuentre cosas en la naturaleza que se parezcan a la piel y el pelo de sus amigos y al suyo propio.♥

Jugando con palabras

Charadas de letras

Jueguen a esta variación de las charadas y su hijo se entretendrá de paso que aprende de los sonidos iniciales de las palabras.

Túrnense en representar palabras que comiencen con una letra del abecedario. Los otros jugadores intentan adivinar de qué letra se trata. Para la *l*, su hijo podría hacer de lagarto o comerse un limón. Para la *r*, podría remar o dar saltos como



una rana. Cuando jueguen con niños mayores, complique un poco el juego eligiendo letras con más de un sonido como *c* (carro, cielo) o *g* (goma, gigante). Diga a los niños que tienen que representar por lo menos una palabra para cada sonido que haga la letra.

Idea: Es mejor que los niños tengan sólo derecho a tres intentos para evitar que digan cada una de las letras del abecedario.♥




P&R Lectura “de mentirijillas”

P ¿Pasa algo si mi hijo memoriza los libros en vez de leerlos?

R Memorizar libros y pretender que se está leyéndolos son importantes habilidades de prelectura. El comportamiento de su hijo deja ver que sabe muchas cosas de los libros: cómo cogerlos, cómo pasar las páginas y cómo disfrutar de un cuento.

Puede ayudarlo a dar el paso a la lectura de verdad pidiéndole que le muestre a usted palabras que ya conoce. *Ejemplos:* “¿Dónde pone ‘niño?’” “¿Puedes enseñarme la palabra ‘auto?’” Hagan esto con dos o tres palabras en cada página.

Usted descubrirá en seguida que su hijo reconoce esas mismas palabras — y otras nuevas — en libros que está empezando a leer de verdad.♥



De padre a padre


Preguntas de pensar

Mi hija Chelsea solía enmudecer cuando tenía que contestar una pregunta “de pensar” sobre un libro, como por ejemplo: “¿Qué parte te gusta más?” Le pregunté a su maestra a qué se debía esto y me dijo que era un problema corriente.

Mrs. Porter me dijo que, muchas veces, a los niños les da miedo “equivocarse” con la contestación. Me sugirió que le explicara a Chelsea que no se preocupara porque su

opinión no podía estar equivocada. Digamos que le preguntan cuál es su personaje favorito en “Caperucita Roja”. Puede elegir cualquiera — hasta el malvado lobo feroz — siempre que pueda explicar por qué (porque es listo).

La maestra también dijo que quizá a Chelsea le cueste trabajo elegir una sola de entre todas las posibilidades. Me sugirió que la animara a pensar en voz alta y a hacer una lista de todas las posibilidades. Luego puede elegir la que más le guste.♥



NUESTRA FINALIDAD

Proporcionar a los padres atareados ideas prácticas que promuevan la lectura, la escritura y la expresión oral de sus hijos.

Resources for Educators, una filial de Aspen Publishers, Inc.
3035 Valley Avenue, Suite 103, Winchester, VA 22601
540-723-0322 • rfeustomer@wolterskluwer.com
www.rfeonline.com
ISSN 1540-5656